

Webinaire 1

L'inscription & l'administration dans goAML



Semaine du 21 au 24 novembre 2023



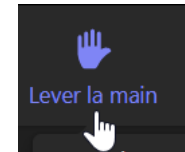
Sommaire

- ◆ Informations pratiques
- ◆ Objectif du document
- ◆ Présentation de l'équipe projet
- ◆ Présentation de goAML
- ◆ L'inscription dans goAML, les différentes étapes
- ◆ Les grandes lignes de l'Administration de l'outil
- ◆ Les prochaines échéances
- ◆ Le support mis en place
- ◆ Questions & Réponses

◆ Informations pratiques

Pour des raisons de performance :

- Les micros ont été coupés
- Les caméras ont été coupées
- Si vous souhaitez poser des questions il faudra lever la main
chat



ou écrire dans le

◆ Présentation de l'équipe projet

- Stéphane PUPPO
- Stéphanie MARIC

AMSF – Pilotage de projet



- ONUDC

Editeur



- EDR
- SG
- MAM
- BARCLAYS

Equipe pilote



- Nathalie GAIO
- Stéphanie MARIC

AMSF - Support



◆ Présentation de goAML : Contexte

La mise en œuvre de goAML au sein de la Principauté de Monaco est une volonté qui a été exprimée par le Gouvernement depuis plusieurs années.

Une première phase de design a été initialisée en 2018. Plusieurs acteurs ont été impliqués pour identifier les besoins et poser les bases fondatrices de la solution.

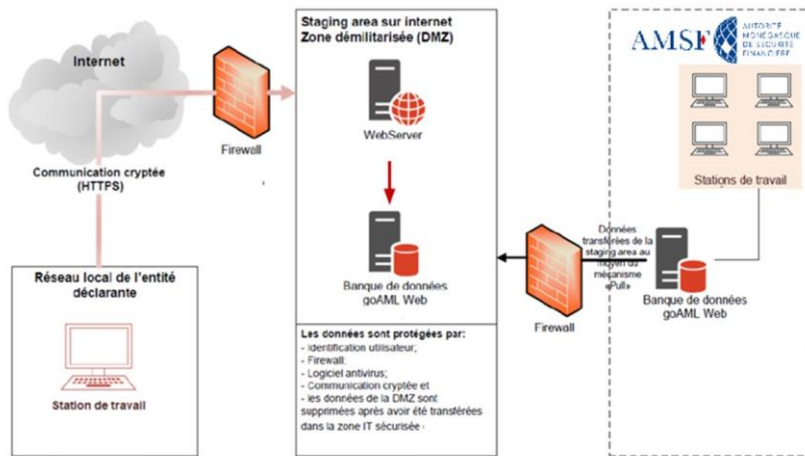
Fort des enseignements de cette première séquence, le projet est entré dans une nouvelle phase en juin 2022 avec pour objectif la mise en œuvre d'une plateforme opérationnelle pour 2023.

◆ Présentation de goAML : Enjeux

L'AMSF est chargée de recueillir, analyser et transmettre aux Autorités Judiciaires, les informations en lien avec le blanchiment de capitaux, le financement du terrorisme et la corruption. Pour ce faire, le service reçoit, analyse et traite les déclarations de soupçon qui lui sont adressées par les professionnels concernés par la Loi n° 1.362 du 3 août 2009 modifiée renforçant le dispositif de lutte contre le blanchiment de capitaux, le financement du terrorisme et la corruption, et, si cet examen fait apparaître un indice sérieux de blanchiment de capitaux, de financement du terrorisme ou de corruption, en informe le Procureur Général par le biais d'un rapport. GoAML a été choisi pour transformer le processus papier vers un dispositif entièrement dématérialisé.

goAML est le logiciel intégré et modulaire de l'UNODC conçu pour répondre aux besoins des Cellules de Renseignement Financier (CRF) du monde entier. Le logiciel a été mis en place dans près de 70 pays.

◆ Présentation de goAML : Infrastructure



L'architecture de goAML distingue 3 zones :

- ◆ Une zone **internet** qui correspond au portail web par lequel les entités déclarantes (les assujettis) effectueront leurs déclarations de soupçons et répondront aux différentes demandes de la CRF
- ◆ Une zone dite « **démilitarisée** » (DMZ) au sein de laquelle sont installés les serveurs web et SQL de goAML
- ◆ Un zone **intranet** (LAN) qui héberge la partie Cliente de goAML et qui regroupe l'ensemble des données définitives. La communication entre les 2 SQL serveurs est unilatérale : seule la partie LAN communique avec la partie DMZ et récupère ainsi les données via un agent qui scanne toutes les x minutes (configurable) si de nouvelles informations (déclarations, réponses à demandes d'information) sont présentes.

◆ L'inscription dans goAML : URL et contraintes d'inscription

Le lien pour accéder à goAML Web vous sera communiqué lorsque les inscriptions seront ouvertes, par email.

📣 Pour information, le site ne sera accessible qu'aux **ip monégasques** : si vous vous connectez depuis une adresse ip à l'étranger, alors il faudra nous la communiquer afin que nous procédions à son autorisation :

contact@amsf.mc

◆ L'inscription dans goAML : 1 - entité déclarante



**Bienvenue sur le site goAML
de l'AMSF**
(Autorité Monégasque de Sécurité Financière)

CONNEXION

S'enregistrer

Avant de vous enregistrer, merci de prendre connaissance de l'engagement de responsabilité, en cliquant sur ce [lien](#)

En vous inscrivant, vous reconnaissez avoir pris connaissance des CGU, consultables en cliquant sur ce [lien](#)

S'enregistrer

Contact

Autorité Monégasque de Sécurité Financière
13 rue Emile de Loth (Place de la Mairie)
98000 MONACO

Téléphone : (+377) 98 98 42 22
Nous contacter

Manuel utilisateur

Pour vous guider dans l'utilisation de goAML, l'AMSF met à votre disposition un manuel utilisateur téléchargeable ici, ou consultable sur notre site internet.

Visitez le site de l'AMSF

Bouton d'enrôlement



◆ L'inscription dans goAML : 1 - entité déclarante



L'inscription dans goAML WEB se fait en 2 temps :

- Inscription de l'entité
- Inscription de l'administrateur de l'entité (le correspondant LCB/FT)



◆ L'inscription dans goAML : 1- entité déclarante

1. Entité déclarante

2. Administrateur

3. Annexes

4. Prévisualiser et soumettre

Le formulaire est incomplet et ne peut être soumis pour validation.

Annuler

Entité déclarante

* Catégorie de déclarant Donnée obligatoire

* Email Donnée obligatoire

* Numéro RCI ou RCS Donnée obligatoire

Ville de constitution

* Nom du correspondant LCB/FT Donnée obligatoire

* Enseigne Donnée obligatoire

Secteur financier?

Raison sociale

* Pays d'immatriculation
Monaco

Référence interne

BIC / SWIFT

Forme juridique

Nom de la société mère

+ Adresse(s)*

▼ Adresse #1

* Type Donnée obligatoire

* Adresse Donnée obligatoire

* Ville Donnée obligatoire

* Code postal Donnée obligatoire

* Pays
Monaco

Informations complémentaires

+ Numéro(s) de téléphone*

▼ Numéro de téléphone #1

* Type de contact Donnée obligatoire

* Type de téléphone Donnée obligatoire

Indicatif international

* Numéro de téléphone Donnée obligatoire

Remarques

Remplir les champs obligatoires du formulaire d'inscription de l'entité

◆ L'inscription dans goAML : 1- entité déclarante

AMSF AUTORITÉ MONÉGASQUE DE SÉCURITÉ FINANCIÈRE EN | F | H

1. Entité déclarante

2. Administrateur

3. Annexes

4. Prévisualiser et soumettre

Le formulaire est incomplet et ne peut être soumis pour validation.

Annuler

Entité déclarante

* Catégorie de déclarant
Agent Immobilier

* Enseigne
demo_novembre

Référence interne

* Email
jakige4425@dixiser.com

Secteur financier?

BIC / SWIFT

* Numéro RCI ou RCS
12345

Raison sociale

Forme juridique

* Pays d'immatriculation
Monaco

Nom de la société mère

Nom du correspondant LCB/FT
Correspondant connu de l'AMSF

+ Adresse(s)*

Adresse #1

* Type
Professionnel

* Adresse
demo_novembre

* Ville
MONACO

* Code postal
98000

* Pays
Monaco

Informations complémentaires

+ Numéro(s) de téléphone*

Numéro de téléphone #1

* Type de contact
Professionnel

* Type de téléphone
Téléphone fixe

Indicatif international

* Numéro de téléphone
+37798984222

Remarques

La barre verticale passe au vert lorsque tous les champs obligatoires sont renseignés

◆ L'inscription dans goAML : 2 - administrateur de l'entité déclarante

The screenshot shows the 'Administrateur' registration form in the goAML system. The form is divided into several sections:

- 1. Entité déclarante**: A sidebar menu with four items: '1. Entité déclarante' (selected), '2. Administrateur', '3. Annexes', and '4. Prévisualiser et soumettre'.
- 2. Administrateur**: The main form area, which is currently empty of data but contains several input fields and labels:
 - * Nom d'utilisateur Donnée obligatoire
 - * Mot de passe Donnée obligatoire
 - * Confirmer le mot de passe Donnée obligatoire
 - Civilité
 - * Prénom Donnée obligatoire
 - * Nom Donnée obligatoire
 - * E-mail Donnée obligatoire
 - Date de naissance (with a calendar icon)
 - Nationalité
 - Profession
 - Numero de carte d'identité
 - Numéro de passeport
 - Pays émetteur du passeport
- + Adresse(s)**: A section with a plus sign and a dropdown arrow, currently collapsed.
- + Numéro(s) de téléphone**: A section with a plus sign and a dropdown arrow, currently collapsed. It contains:
 - * Type de contact Donnée obligatoire
 - * Type de téléphone Donnée obligatoire
 - Indicatif international
 - * Numéro de téléphone Donnée obligatoire
 - Remarques

At the bottom left of the form, there is a red message box: "Le formulaire est incomplet et ne peut être soumis pour validation." and an "Annuler" button.

Une fois l'enregistrement de l'entité effectué, il faut procéder à l'enrôlement de l'administrateur de l'entité : le correspondant LCB/FT

◆ L'inscription dans goAML : 2 - administrateur de l'entité déclarante

The screenshot shows the 'Administrateur' registration form in the goAML system. The form is part of a multi-step process, with the current step being '2. Administrateur'. The left sidebar shows the navigation menu with '4. Prévisualiser et soumettre' highlighted. The form fields are as follows:

- 1. Entité déclarante** (selected in sidebar)
- 2. Administrateur** (current step)
- 3. Annexes**
- 4. Prévisualiser et soumettre** (highlighted in sidebar)

Administrateur

* Nom d'utilisateur:

* Mot de passe:

* Confirmer le mot de passe:

Civilité:

* Prénom:

* Nom:

* E-mail:

Date de naissance:

Nationalité:

Profession:

Numero de carte d'identité:

Numero de passeport:

Pays émetteur du passeport:

+ Adresse(s)

+ Numéro(s) de téléphone*

Numéro de téléphone #1

* Type de contact:

* Type de téléphone:

Indicatif international:

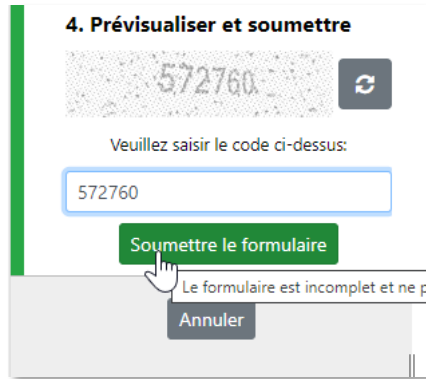
* Numéro de téléphone:

Remarques:

EN | FR

Lorsque toutes les informations obligatoires sont renseignées, alors la personne de contact peut soumettre l'inscription.

◆ L'inscription dans goAML : Soumission de l'inscription de l'entité et de l'administrateur



4. Prévisualiser et soumettre

572760

Veuillez saisir le code ci-dessus:

572760

Soumettre le formulaire

Le formulaire est incomplet et ne p

Annuler

Après avoir soumis votre inscription, celle-ci est envoyée à l'AMSF qui va procéder à sa vérification.

Vous recevrez alors une notification indiquant que votre inscription est acceptée.

Les informations d'enregistrement ont été soumises.

En attente de la notification d'acceptation / de rejet par email. Référence de la demande :

RE_RP23-00239

◆ L'inscription dans goAML : Inscription d'un utilisateur d'une entité déclarante



**Bienvenue sur le site goAML
de l'AMSF**
(Autorité Monégasque de Sécurité Financière)

CONNEXION

S'enregistrer

Avant de vous enregistrer, merci de prendre connaissance de l'engagement de responsabilité, en cliquant sur ce [lien](#)

En vous inscrivant, vous reconnaissez avoir pris connaissance des CGU, consultables en cliquant sur ce [lien](#)

S'enregistrer

Contact

Autorité Monégasque de Sécurité Financière
13 rue Emile de Loth (Place de la Mairie)
98000 MONACO

Téléphone : (+377) 98 98 42 22
Nous contacter

Manuel utilisateur

Pour vous guider dans l'utilisation de goAML, l'AMSF met à votre disposition un manuel utilisateur téléchargeable ici, ou consultable sur notre site internet.

Visitez le site de l'AMSF

Bouton d'enrôlement



◆ L'inscription dans goAML : Inscription d'un utilisateur de l'entité déclarante

Etape 1 : Enregistrer une entité déclarante

Entité déclarante



Professionnels visés à l' art.36 de la déclaration de soupçon,
et aux art.1 et 2 de la loi

Supervision



Service de supervision

CRF étrangère et autres autorités



Professionnels visés aux art.50, 51-1 et suivants de la loi

Etape 2 : Enregistrer un utilisateur

Utilisateur (Entité déclarante)



S'enregistrer en tant qu'utilisateur lié à une entité
préalablement enregistrée

Cliquer sur « Enregistrer un utilisateur »

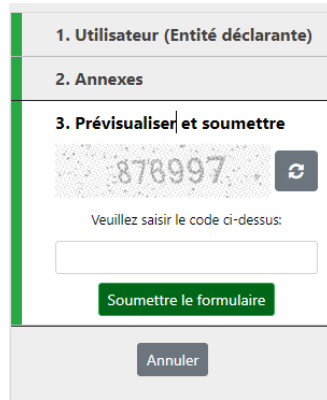
◆ L'inscription dans goAML : Inscription d'un utilisateur de l'entité déclarante

The screenshot shows the 'Utilisateur (Entité déclarante)' registration form. The left sidebar indicates the current step is '3. Prévisualiser et soumettre'. The form contains several fields, many of which are highlighted in red to indicate they are mandatory. The fields include: 'Identifiant de l'Entité Déclarante' (highlighted in red), 'Nom d'utilisateur', 'Prénom', 'Date de naissance', 'Nationalité', 'Pays émetteur du passeport', 'Mot de passe', 'Nom', 'Profession', 'E-mail', and 'Numéro de carte d'identité'. There are also sections for 'Adresse(s)', 'Numéro(s) de téléphone', and 'Remarques'.

This screenshot shows the same registration form with the user's details filled in. The 'Identifiant de l'Entité Déclarante' is '1'. The 'Nom d'utilisateur' is 'goaml', 'Prénom' is 'goAML', and 'E-mail' is 'contact@amsf.mc'. The 'Mot de passe' is masked with dots. The 'Type de contact' is 'Professionnel' and the 'Type de téléphone' is 'Téléphone fixe'. The 'Numéro de téléphone' is '+3798984222'. The 'Remarques' field is empty.

Après avoir saisi toutes les informations obligatoires, l'utilisateur peut soumettre sa demande

◆ L'inscription dans goAML : Inscription d'un utilisateur de l'entité déclarante



The screenshot shows a web form with three steps: 1. Utilisateur (Entité déclarante), 2. Annexes, and 3. Prévisualiser et soumettre. Step 3 is active and shows a CAPTCHA with the number 870997. Below the CAPTCHA is a text input field and a green button labeled 'Soumettre le formulaire'. At the bottom of the form is a grey button labeled 'Annuler'.

Après avoir soumis votre inscription, celle-ci est envoyée à **votre** administrateur qui va procéder à sa vérification.

Vous recevrez alors une notification indiquant que votre inscription est acceptée et pourrez alors vous connecter à goAML

Les informations d'enregistrement ont été soumises.

En attente de la notification d'acceptation / de rejet par email. Référence de la demande :

RE_RP23-00239

◆ L'inscription dans goAML : 1^{ère} connexion

AMSF AUTORITÉ MONÉGASQUE DE SÉCURITÉ FINANCIÈRE

Veillez vous connecter avec votre nom d'utilisateur et votre mot de passe. Si vous n'avez pas de nom d'utilisateur ni de mot de passe, vous devrez vous enregistrer avant de pouvoir vous connecter.

goaml

.....

CONNEXION

S'enregistrer Mot de passe oublié? Fermer

1

AMSF AUTORITÉ MONÉGASQUE DE SÉCURITÉ FINANCIÈRE

Scannez le code QR ou entrez la clé ci-dessous dans votre application d'authentification



Key: G12D CMZQ G4YT QAAA

385264

Recevez un code à usage unique par email


CONNEXION


S'enregistrer Mot de passe oublié? Fermer

2



goAML Web Verification Code: 15141

 [AMSF] Mail automatique goAML <noreply-goaml@gouv.mc>
À

 Ce message a été envoyé avec l'importance Haute.

goaml,

Merci d'utiliser le code à usage unique suivant pour vous connecter à goAML Web (<http://goaml.siccfm.mc/goAMLWeb/Account/TwoFactor>): 15141

Ce code est valide jusqu'à 22:21:29

◆ L'administration de goAML: les grandes lignes

Le correspondant LCB/FT s'étant enregistré en 1^{er} détient les droits d'administration de l'outil.

Ceci lui permet :

- De valider les demandes d'enregistrement de ses collaborateurs
- Créer des délégations

Nous allons insister sur ces 2 points.

◆ L'administration de goAML: Valider les demandes d'inscription

Afin de valider une demande de création de compte de la part d'un collaborateur, l'administrateur goAML doit :

- Cliquer sur le sous-menu : Gestion des demandes utilisateurs du menu Administration de goAML




(goaml) CRF

NOUVELLES DÉCLARATIONS	BROUILLONS	DÉCLARATIONS TRANSMISES	MON ESPACE	STATISTIQUES	ADMINISTRATION	DÉCONNEXION			
Liste des demandes utilisateurs						Tout	En attente	En cours de traitement	Actualiser
Faites glisser un en-tête de colonne et déposer ici pour grouper par cette colonne.									
Référence de la demande	Type	État de la requête	Nom d'utilisateur	Nom de l'organisation	ID entité déclarante	Prénom	Nom	Créé le	
		En attente de vérification par l'administrateur						jour/mois/année	
RE_RP23-00240	Nouvel utilis...	En attente de vérification par l'administrateur	demo_nov_util2	demo_novembre	34	demo_nov_util2	demo_nov_util2	15/11/2023	

◆ L'administration de goAML: Valider les demandes d'inscription

La liste des utilisateurs en attente de validation apparait :

AMSF  AUTORITÉ MONÉGASQUE DE SÉCURITÉ FINANCIÈRE (goaml) CRF

NOUVELLES DÉCLARATIONS ▾ BROUILLONS DÉCLARATIONS TRANSMISES ▾ MON ESPACE ▾ STATISTIQUES ADMINISTRATION ▾ DÉCONNEXION

Liste des demandes utilisateurs

Tout En attente En cours de traitement Actualiser

Faites glisser un en-tête de colonne et déposer ici pour grouper par cette colonne.

Référence de la demande	Type	État de la requête	Nom d'utilisateur	Nom de l'organisation	ID entité déclarante	Prénom	Nom	Créé le ↓
RE_RP23-00240	Nouvel utilis...	En attente de vérification par l'administrateur	demo_nov_util2	demo_novembre	34	demo_nov_util2	demo_nov_util2	15/11/2023

Remarques

Actions: Rejecter

Vous devez cliquer sur « Finaliser »

Finaliser

Historique des demandes de changement

Demande: RE_RP23-00240

Type de demande: **Nouvel utilisateur**
État de la demande: **En attente de vérification par l'administrateur**

Annexes

Utilisateur

Identifiant de l'Entité Déclarante	Nom d'utilisateur	Clé
34	demo_nov_util2	
	Prénom	Nom
	demo_nov_util2	demo_nov_util2
	Date de naissance	
E-mail: test@amf.mc	Profession	Numéro de carte d'identité
Nationalité		
Numéro de passeport	Pays émetteur du passeport	

Numéro(s) de téléphone

#1

Type de contact	Type de téléphone
Privé	Téléphone fixe
Indicatif international	Numéro de téléphone
	99964222
	Remarque

◆ L'administration de goAML: Valider les demandes d'inscription

Une fois finalisée, la notification suivante apparaît et l'utilisateur est lui-même averti qu'il peut désormais se connecter à goAML :



Liste des demandes utilisateurs Tout En attente En cours de traitement Actualiser

Faites glisser un en-tête de colonne et déposer ici pour grouper par cette colonne.

Référence de la demande	Type	État de la requête	Nom d'utilisateur	Nom de l'organisation	ID entité déclarante	Prénom	Nom	Créé le
RE_RP23-00240	Nouvel utilis...	Activé	demo_nov_util2	demo_novembre	34	demo_nov_util2	demo_nov_util2	15/11/2023

De plus, en cliquant sur « Actualiser » l'utilisateur en question change de statut.

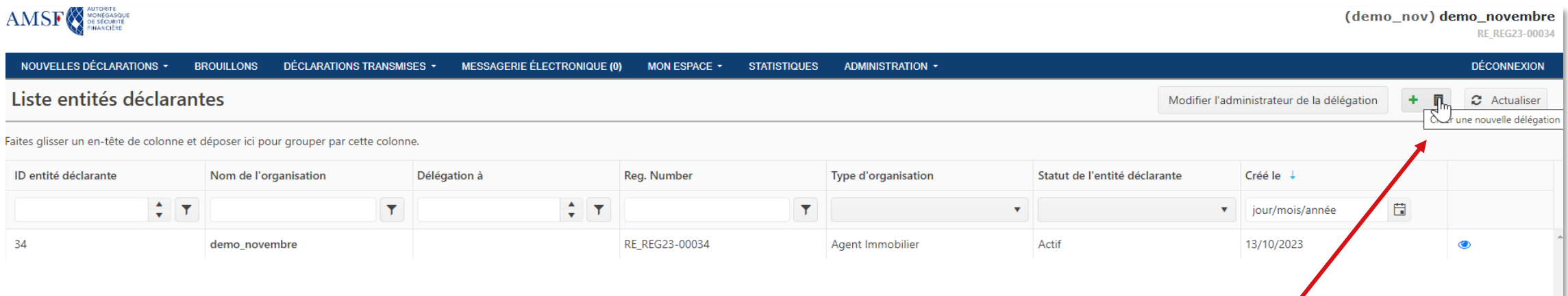
◆ L'administration de goAML: Créer des délégations

Si l'assujetti a plusieurs entités comme des filiales ou plusieurs activités, il doit enregistrer tous les établissements pour lesquels il veut effectuer des déclarations de soupçon, mais n'est pas obligé de recréer un compte.

Le mode opératoire est le suivant :

◆ L'administration de goAML: Créer des délégations

En tant qu'administrateur, Dans le sous-menu **Administration/Liste des entités déclarantes** :



The screenshot shows the goAML interface for an administrator. The top navigation bar includes the AMSF logo, the text 'AUTORITÉ MONÉGASQUE DE SÉCURITÉ FINANCIÈRE', and the user session '(demo_nov) demo_novembre RE_REG23-00034'. The main menu contains 'NOUVELLES DÉCLARATIONS', 'BROUILLONS', 'DÉCLARATIONS TRANSMISES', 'MESSAGERIE ÉLECTRONIQUE (0)', 'MON ESPACE', 'STATISTIQUES', 'ADMINISTRATION', and 'DÉCONNEXION'. The current page is 'Liste entités déclarantes', which includes a sub-menu 'Administration/Liste des entités déclarantes'. The page contains a table with columns for 'ID entité déclarante', 'Nom de l'organisation', 'Délégation à', 'Reg. Number', 'Type d'organisation', 'Statut de l'entité déclarante', and 'Créé le'. A red arrow points to the '+ Créer une nouvelle délégation' button in the top right corner of the table area.

ID entité déclarante	Nom de l'organisation	Délégation à	Reg. Number	Type d'organisation	Statut de l'entité déclarante	Créé le ↓	
34	demo_novembre		RE_REG23-00034	Agent Immobilier	Actif	13/10/2023	

Cliquer sur « Créer une nouvelle délégation »

◆ L'administration de goAML: Créer des délégations

Remplir le formulaire et soumettre la demande, c'est l'AMSF qui procèdera à la validation définitive :

Créer une nouvelle délégation

Créer une nouvelle délégation

Entité déclarante (assujettie)

Annexes

Soumettre la demande

* Catégorie de déclarant: Assureur

* Enseigne: Création de délégation tests

Référence interne

* Email: email@tests.mc

Secteur financier?

BIC / SWIFT

* Numéro RCI ou RCS: 0000000

Raison sociale

Forme juridique

* Pays d'immatriculation: Monaco

Nom de la société mère

Nom du correspondant LCB/FT

+ Adresse(s)*

▼ Adresse #1

* Type: Privé

* Adresse: rue du tests

* Ville: MONACO

* Code postal: 98000

* Pays: Monaco

Informations complémentaires

Informations complémentaires

+ Numéro(s) de téléphone*

▼ Numéro de téléphone #1

* Type de contact: Privé

* Type de téléphone: Téléphone fixe

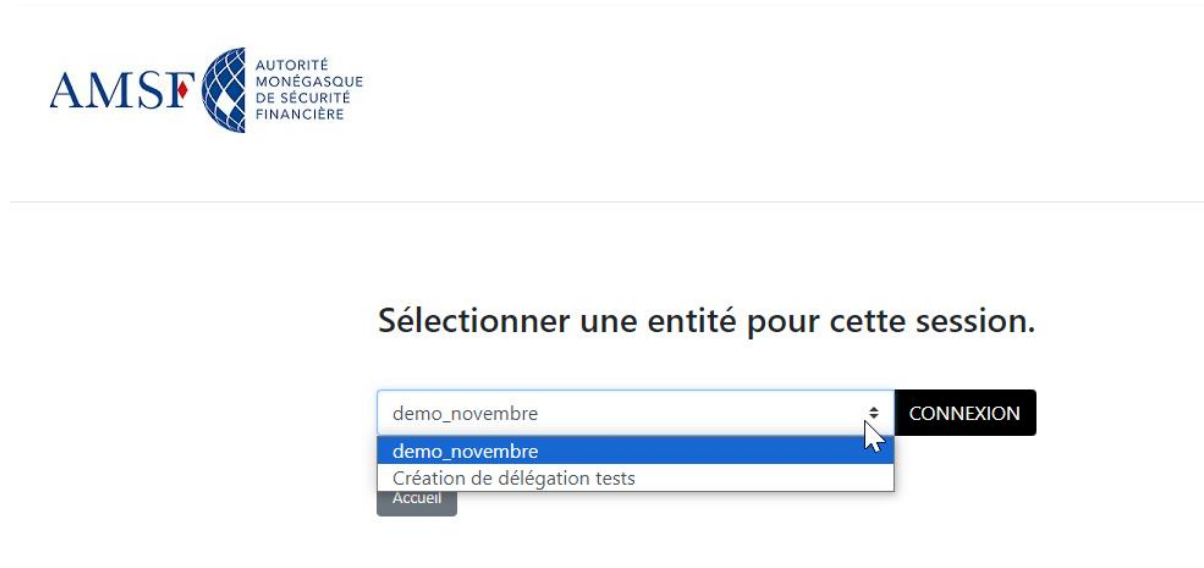
Indicatif international

* Numéro de téléphone: 98984222

Remarques

◆ L'administration de goAML: Créer des délégations

Lorsque la délégation sera validée, vous pourrez alors choisir sur quelle entité vous souhaitez effectuer vos déclarations (toujours en tant qu'Administrateur)



The screenshot displays the AMSF logo (Autorité Monégasque de Sécurité Financière) in the top left corner. The main content area features the instruction "Sélectionner une entité pour cette session." Below this, there is a dropdown menu with the following options: "demo_novembre", "demo_novembre" (highlighted), "Création de délégation tests", and "Accueil". To the right of the dropdown is a black button labeled "CONNEXION".

◆ L'administration de goAML: Créer des délégations



Attention, lorsqu'un utilisateur s'inscrira sur l'une ou l'autre des entités, il faudra qu'il saisisse le **bon id d'entité**.

NOUVELLES DÉCLARATIONS - BROUILLONS DÉCLARATIONS TRANSMISES - MESSAGERIE ÉLECTRONIQUE (0) MON ESPACE - STATISTIQUES ADMINISTRATION - CHANGER D'ENTITÉ DÉCONNECTION

Liste entités déclarantes

Faites glisser un en-tête de colonne et déposer ici pour grouper par cette colonne.

ID entité déclarante	Nom de l'organisation	Délégation à	Reg. Number	T...	...	l'entité déclarante	Créé le ↓	
39	Création de délégation tests	34		Assureur	Actif		10/11/2023	
34	demo_novembre		RE_REG23-00034	Agent Immobilier	Actif		13/10/2023	

Modifier la délégation + Actualiser

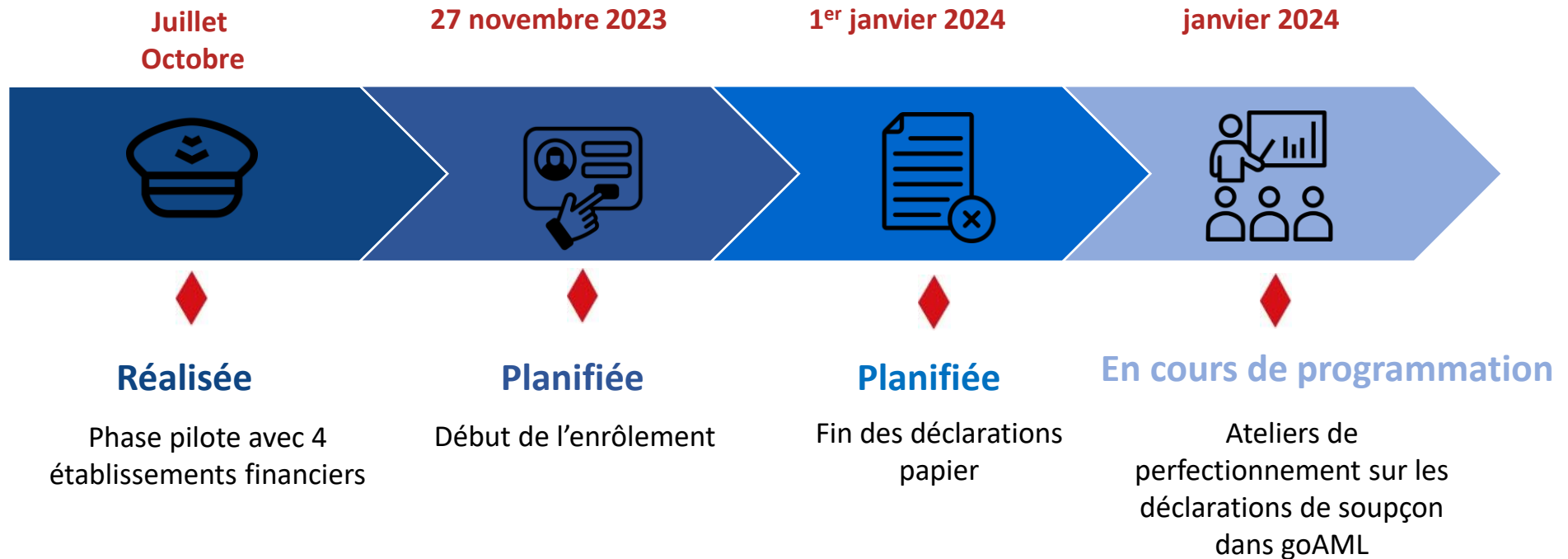
- Gestion des rôles
- Gestion Utilisateurs/rôles
- Liste utilisateurs
- Gestion des demandes utilisateurs
- Liste entités déclarantes
- Gestion des demandes des entités déclarantes

◆ Récapitulatif

Nous avons vu :

- Comment inscrire son entité
- Comment s'inscrire en tant qu'administrateur goAML
- Comment inscrire un utilisateur
- Comment créer une délégation et un utilisateur lié à celle-ci

◆ Les prochaines échéances



◆ Les prochaines échéances



- ◆ Ouverture des inscriptions le **27 novembre 2023**
- ◆ Publication du Manuel utilisateurs **1^{ère} partie disponible sur le site de l'AMSF et le site goAML consultable au 27 novembre**
- ◆ Publication de la **notice officielle** concernant les modalités de transmission des déclarations de soupçon dès janvier 2024
- ◆ Fin des déclarations papier au **1^{er} janvier 2024** : Ouverture du service goAML pour les déclarations en ligne
- ◆ Publication du Manuel utilisateurs sur les déclarations **2^{ème} partie 1^{er} janvier 2024**
- ◆ Préparations des évolutions concernant notamment l'envoi de déclarations de soupçon automatisé par **fichiers *.xml**

◆ Support et gestion des incidents

En cas de question, de doute ou bien d'incident, 3 canaux sont mis à votre disposition pour contacter l'AMSF et l'équipe projet goAML :



[+37798984222](tel:+37798984222)



www.amsf.mc



support.goaml@amsf.mc

◆ Questions & Réponses



13, rue Émile de Loth
98000 MONACO

Tél. (+377) 98 98 42 22

contact@amsf.mc
www.amsf.mc